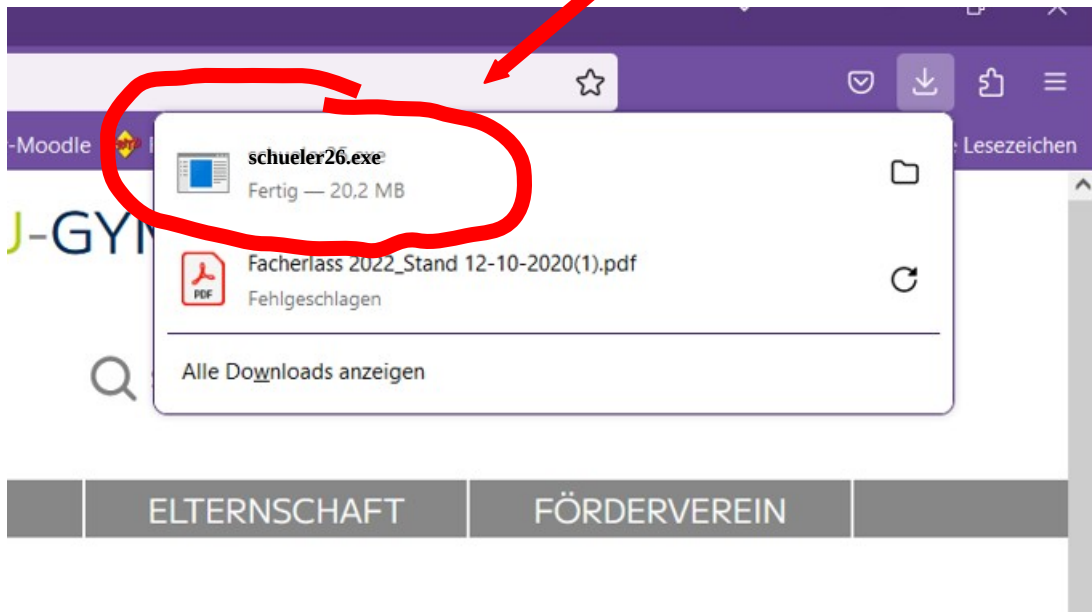
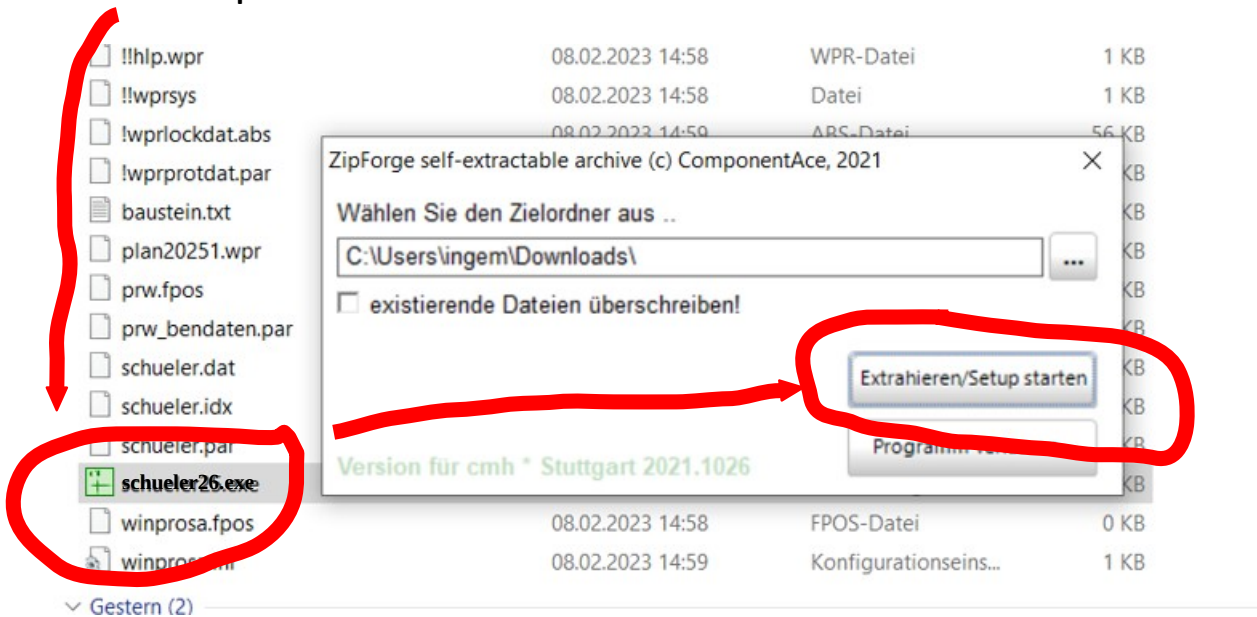


Anleitung Testversion Kurswahlen:

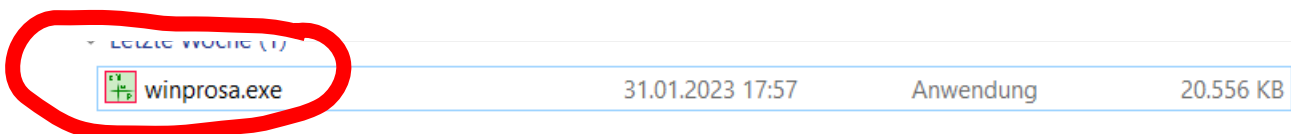
1. Datei von Homepage herunterladen



2. Datei entpacken bzw. extrahieren



3. Datei öffnen



4. In dieser Maske könnt ihr eure Wahl eingeben. Speichern könnt ihr hier keine Eingaben.
Dies ist nur eine Testversion zum Ausprobieren!
 Die Vor- und Hauptwahl wird aber mit dem gleichen Programm stattfinden.

(1) Zuerst die drei Leistungsfächer und die zwei mündlichen Prüfungsfächer eingeben.

(2) Dann alle anderen Fächer eingeben. Man klickt jeweils auf die Zahl unter dem Fach. Nur die oberste Zeile dazu verwenden (**Ausnahmen s.u.**).

The screenshot shows a web-based course selection interface. On the left, a table titled 'Prüfungsfächer' (Exam Subjects) is highlighted with a red box and labeled (1). It has columns for 'L1', 'L2', 'L3', 'm1', and 'm2', and an 'AF' column. The main part of the interface is a large grid of subjects. The top row of this grid is highlighted with a red box and labeled (2). The subjects in this row are: D, E, F, Sp, L, BK, Mu, G, Geo, Gk, Rel, Eth, M, Ph, Ch, Bio, S, Ast, Inf, LTh, Psy, SF, Wi. Below the grid, there are several rows for 'BelK.', 'Kursz.', 'PfAnr.', 'Jg1.1', and 'Jg1.2'. A red arrow points from the text box (2) to the 'SF' cell in the top row of the grid.

Ausnahmen:

LTh: auf 4, wenn vier Halbjahre oder auf 12, wenn nur 2 Halbjahre
 Wahlfächer: auf die Zeile mit den Zahlen (2. oder 3. Zeile)

Zum Löschen hier auf die Punkte des jeweiligen Faches klicken.

Zum Beispiel:

Zu (1):

L1	Deutsch	I
L2	Französisch	I
L3	Bildende Kunst	I
m1	-----	
m2	-----	

Anzeigeform
 Standard : x
 Wochenstunden: |
 Parallelkurse: (..)

		D	E	F	Sp	L	BK	Mu	G
			4		4	4		4	4
			12		12	12		12	
			34		34	34		34	
			E		E	E		E	
		
		D	E	F	Sp	L	BK	Mu	G
Belk.:		L1	.	L2	.	.	L3	.	.
Kursz.:	12	4	.	4	.	.	4	.	.
PfAnr.:	12(+20)	4	.	4	.	.	4	.	.
Jg1.1		x	.	x	.	.	x	.	.
Jg1.2		x	.	x	.	.	x	.	.
Jg2.1		x	.	x	.	.	x	.	.
Jg2.2		x	.	x	.	.	x	.	.



L3	Bildende Kunst	I
m1	Geographie	II
m2	Mathematik	III

Anzeigeform
 Standard : x
 Wochenstunden: [..]
 Parallelkurse: (..)

Wochenstd. pro Halbj.: 20 | 20
 zur Inform.: Sportteilnahme ohne

		D	E	F	Sp	L	BK	Mu	G	Geo	Gk	Rel	Eth	M	Ph
			4		4	4		4	4		*14	4	4		4
			12		12	12		12			12	12	12		12
			34		34	34		34			34	34	34		34
											13				
											23				
			E		E	E		E			24	E	E		E
		
		D	E	F	Sp	L	BK	Mu	G	Geo	Gk	Rel	Eth	M	Ph
Belk.:		L1	.	L2	.	.	L3	.	.	m1	.	.	.	m2	.
Kursz.:	20	4	.	4	.	.	4	.	.	4	.	.	.	4	.
PfAnr.:	20(+14)	4	.	4	.	.	4	.	.	4	.	.	.	4	.
Jg1.1		x	.	x	.	.	x	.	.	x	.	.	.	x	.
Jg1.2		x	.	x	.	.	x	.	.	x	.	.	.	x	.
Jg2.1		x	.	x	.	.	x	.	.	x	.	.	.	x	.
Jg2.2		x	.	x	.	.	x	.	.	x	.	.	.	x	.



zu (2):

Kontrolle, ob 32h im Durchschnitt pro HJ!

L1	Deutsch	I
L2	Französisch	I
L3	Bildende Kunst	I
m1	Geographie	II
m2	Mathematik	III

Anzeigeform


- Standard : x
- Wochenstunden: [..]
- Parallelkurse: (...)

Wochenstd. pro Halbj: 34 | 32 | 32 | 34

zur Inform.: Sportteilnahme ohne Benotung [] im - - - -

	D	E	F	Sp	L	BK	Mu	G	Geo	Gk	Rel	Eth	M	Ph	Ch	Bio	S	Ast	Inf	LTh	Psy	SF	Wi
		4		4	4		4	4		12	4	4		4	4	4	4	12		4	12		*12
		12		12	12		12			12	12	12		12	12	12	12	12		12	12		
		34		34	34		34			34	34	34		34	34	34	34		34	34			23
										13													13
										23													14
		E		E	E		E			24	E	E		E	E	E	E	E	E	E	E	E	24
	D	E	F	Sp	L	BK	Mu	G	Geo	Gk	Rel	Eth	M	Ph	Ch	Bio	S	Ast	Inf	LTh	Psy	SF	Wi
DEK...	L1	.	L2	4	.	L3	.	4	m1	14	4	.	m2	.	4	.	4
Kursz.:	4	.	4	4	.	4	.	4	4	2	4	.	4	.	4	.	4
	4	.	4	4	.	4	.	4	4	2	.	.	4	.	4
Jg1.1	x	.	x	x	.	x	.	x	x	x	x	.	x	.	x	.	x
Jg1.2	x	.	x	x	.	x	.	x	x	.	x	.	x	.	x	.	x
Jg2.1	x	.	x	x	.	x	.	x	x	.	x	.	x	.	x	.	x
Jg2.2	x	.	x	x	.	x	.	x	x	.	x	.	x	.	x	.	x

Kursz.: 42



Kontrolle, ob mindestens 42 Kurse!